




ETAP Easydim2 Componenten



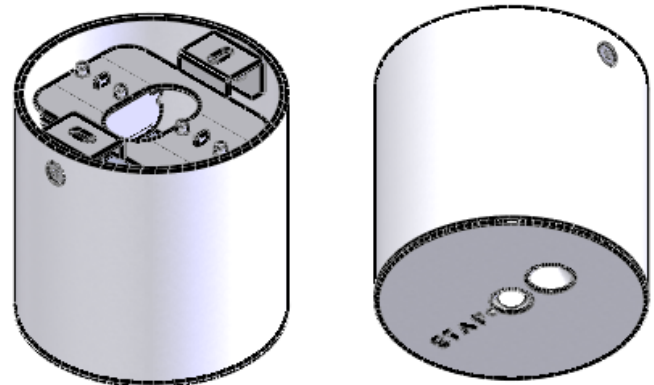
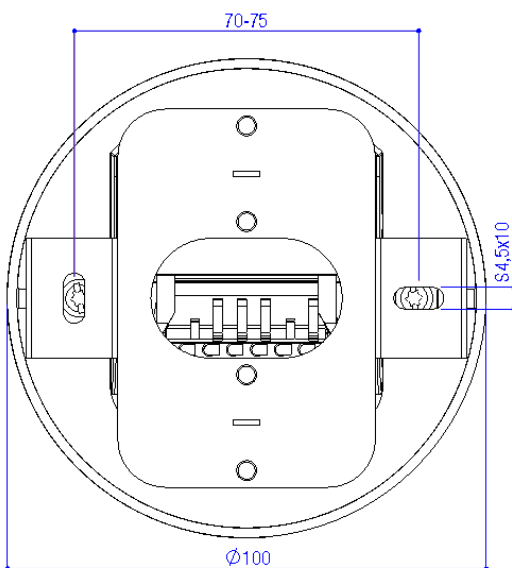
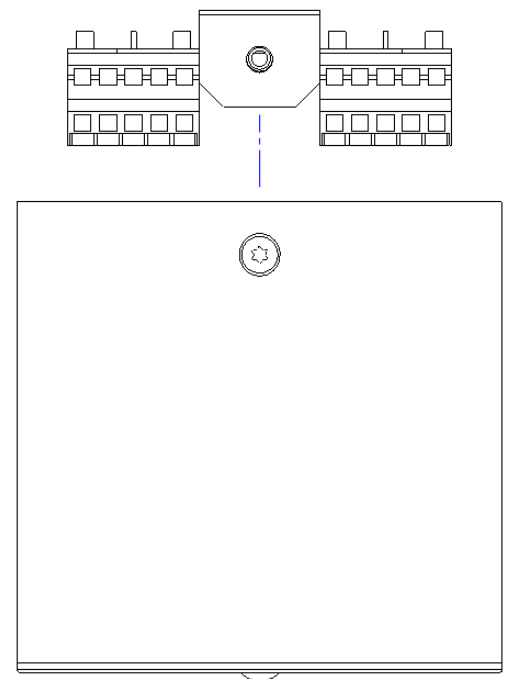
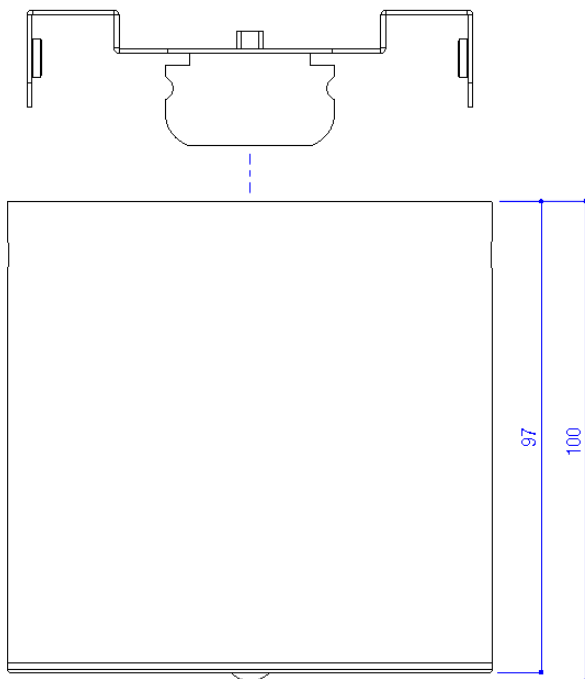
NEDERLANDS

Montage- en bedradingsinstructies

Regelaar opbouwmontage C1C30



Mechanisch

De regelaar voor opbouwmontage heeft de volgende afmetingen:

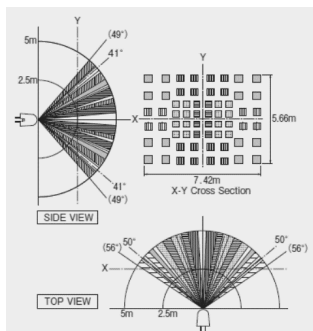


De kabelinvoer kan van bovenaf gebeuren. Hoewel er voldoende aansluitingen voorzien zijn voor de bedrading, is het in geval van doorbedrading (vooral bij gebruik van 2,5mm²) of wanneer alleen zij-invoer mogelijk is, aan te raden een aparte aansluitdoos te gebruiken. Gebruik in deze gevallen een harde opbouwdoos of kabelgootsysteem om de C1C30-B op te monteren.

Technische gegevens C1C30-B

Bedrijfsspanning	230V AC 50Hz
Isolatie van draden	Alle bedrading moet voor netspanning worden geïsoleerd aangezien DALI NIET SELV is!
Voeding naar DALI-lijn	Zie installatiehandleiding op de website hoofdstuk '1. Systeemgrenzen'
Materiaal van de regelaarbehuizing	ASA  in een gepoedercoate aluminium cilinder gemonteerd op een verzinkte ijzeren beugel.
Bedradingschema's	Zie installatiehandleiding op de website hoofdstuk 'Toepassingen'
Bedrijfstemperatuur	0 °C ... +50 °C (voor een betrouwbare PIR-bewegingsdetectie moet het temperatuurverschil tussen bewegende voorwerpen en de achtergrond ten minste 5 °C bedragen)
Draaddiameter en -afsluiting	De connectoren zijn geschikt voor de volgende draadtypes: Massieve geleider: 0,5 ... 2,5 mm ² Fijnaderige geleider: 0,5 ... 2,5 mm ² Stijve geleider: 1,5 ... 2,5 mm ²  Voor Easydim2 raden wij aan 1,5mm ² te gebruiken Materiaal van de connectorbehuizing: PC wit, Inzetstukken: Roestvrij staal & vertind koper
Standaardwerking	Bij het opstarten moet de bedieningsmodus worden ingesteld door de app.
Afmetingen (D x H)	Diam. 100x100mm Zie de maatschets hierboven voor meer details.

Het bewegingsdetectiegebied is rechthoekig, met de breedste zijde uitgelijnd met de veren en de as volgens het ETAP-logo en de sensoropeningen. De sensor moet op een plaats met veel daglicht worden gemonteerd (indien aanwezig) en aangezien hij het Bluetooth-verbindingpunt is, ook nabij de plaats waar de kans het grootst is dat er iemand aanwezig is die de verlichting via de smartphone-app zal bedienen.



Bij een montagehoogte van 2,8m bedraagt het bewegingsdetectiegebied voor kleine bewegingen ongeveer 4x6m, voor grote bewegingen ongeveer 6x8m. De maximale hoogte voor detectie van kleine bewegingen bedraagt 3,5m.



De conformiteit met de geldende EU-richtlijnen wordt bevestigd door het CE-symbool. De specificaties kunnen zonder voorafgaande kennisgeving worden gewijzigd